

RING TONDO



Apparecchio LED circolare per installazione ad incasso in battuta in controsoffitto, completo di molle in acciaio per il fissaggio. Disponibile versione per installazione a plafone/parete. Emissione diretta e diffusa. Sorgenti LED warm white (3000K) o neutral white (4000K).

Materiali

Cornice e corpo dissipante in lega di alluminio pressofusa verniciata bianca. Schermo diffusore opale, ad altissima trasmittanza e luminanza uniforme. Molle per il fissaggio su controsoffitto di spessore fino a 15 mm in acciaio armonico.

Cablaggi

Alimentazione elettronica 220-240V 50/60Hz. Alimentatore esterno da collegare all'apparecchio tramite connettore rapido per la versione ad incasso e alimentatore integrato per la versione a plafone. Disponibile anche elettrificazione dimmerabile PUSH/1-10V/DALI ed esclusivamente per la versione 11W, kit di emergenza a servizio continuo 1 ora o 3 ore da ordinare a parte.

Round LED fixture for for false-ceiling recessed installation, complete with steel mounting clips. Available version for ceiling / wall installation Direct and diffused emission. LED sources warm white (3000K) or neutral white (4000K).

Materials

Frame and dissipater made of die-casting aluminium alloy white painted. Opal diffuser high transmittance and uniform luminance. Clips for fixing to the false ceiling of thickness up to 15mm made of harmonic steel.

Wiring

Electronic driver 220-240V 50/60Hz. External driver to be connected to the unit via quick connector and integrated driver for the ceiling mounting version. Available dimmable PUSH/1-10V/DALI version. Only for version 11W, emergency kit for 1 hour or 3 hours continued service to be ordered separately.



_01 bianco/white

Ring LED tondo - incasso

alimentatore elettronico esterno incluso (dim. 90x40mm H=22mm); completo di molle in acciaio per il fissaggio. Idoneo per controsoffitto di spessore da 5 a 15mm.

* Per 11W: disponibile kit di emergenza a servizio continuo 1 ora o 3 ore da ordinare a parte

Ring LED - round - ceiling recessed

electronic external driver included (dim. 90x40mm H=22mm); complete with steel mounting clips.

False ceiling thickness 5-15mm.

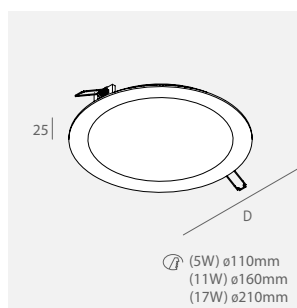
* For 11W: available emergency kit for 1 hour or 3 hours continued service to be ordered separately

3000K

Codice/Code	W led	D (mm)	Flusso apparecchio/Fixture flux (lm)	Prezzo/Price
100806.01	5	120	430	€ 25,00
* 100804.01	11	170	930	€ 33,25
100802.01	17	225	1425	€ 43,25

4000K

Codice/Code	W led	D (mm)	Flusso apparecchio/Fixture flux (lm)	Prezzo/Price
100805.01	5	120	515	€ 25,00
* 100803.01	11	170	1015	€ 33,25
100801.01	17	225	1550	€ 43,25



_01 bianco/white

Ring LED tondo - plafone

alimentatore elettronico integrato

Ring LED - Round - Ceiling

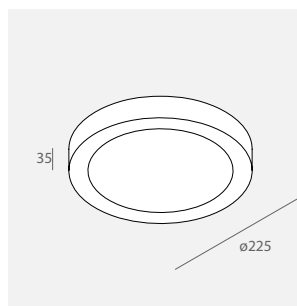
electronic driver included

3000K

Codice/Code	W led	Flusso apparecchio/Fixture flux (lm)	Prezzo/Price
100814.01	17	1425	€ 52,00

4000K

Codice/Code	W led	Flusso apparecchio/Fixture flux (lm)	Prezzo/Price
100813.01	17	1550	€ 52,00



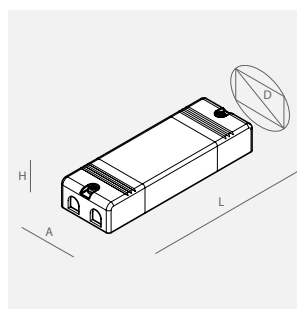
Kit di alimentazione PUSH/1-10V/DALI

per il collegamento in serie di max. 5 articoli da 5W, max. 3 articoli da 11W o max. 1 articolo da 17W

Power supply kit PUSH/1-10V/DALI

for connection in series of max. 5 fixtures 5W, max. 3 fixtures 11W or max. 1 fixture 17W

Codice/Code	A (mm)	D (mm)	H (mm)	L (mm)	Prezzo/Price
100817.99	79	84	22	124	€ 135,00



Cavetto di sincronizzazione

Synchronization cable

Codice/Code	L (mm)	Prezzo/Price
A902K0005KK	1500	€ 8,75
A902K0022KK	4000	€ 10,00

SOLO PER VERIONI INCASSO 11W

ONLY FOR RECESSED VERSION 11W



Kit di emergenza 1h/3h da installare sul controsoffitto a lato del prodotto

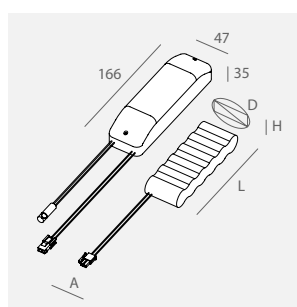
Emergency kit 1h/3h to place on the false ceiling next to the fixture



Autonomia/Duration 1h

Codice/Code	A (mm)	D (mm)	H (mm)	L (mm)	Prezzo/Price
18002.99	46	59	23	138	€ 100,00

Autonomia/Duration 3h

Codice/Code	A (mm)	D (mm)	H (mm)	L (mm)	Prezzo/Price
18003.99	80	92	44,5	212	€ 167,50





RING QUADRATO



Apparecchio LED quadrato per installazione ad incasso in battuta in controsoffitto, completo di molle in acciaio per il fissaggio. Disponibile versione per installazione a plafone/parete. Emissione diretta e diffusa. Sorgenti LED warm white (3000K) o neutral white (4000K).

Materiali

Cornice e corpo dissipante in lega di alluminio pressofusa verniciata bianca. Schermo diffusore opale, ad altissima trasmittanza e luminanza uniforme. Molle per il fissaggio su controsoffitto di spessore fino a 15 mm in acciaio armonico.

Cablaggi

Alimentazione elettronica 220-240V 50/60Hz. Alimentatore esterno da collegare all'apparecchio tramite connettore rapido per la versione ad incasso e alimentatore integrato per la versione a plafone. Disponibile anche elettrificazione dimmerabile PUSH/1-10V/DALI ed esclusivamente per la versione 11W, kit di emergenza a servizio continuo 1 ora o 3 ore da ordinare a parte.

Square shaped LED fixture for false ceiling recessed installation supplied with steel clips. Applique/wall mounted versions available. Direct and diffused emission. LED sources warm white (3000K) or neutral white (4000K).

Materials

Frame and dissipater made of die-casting aluminium alloy white painted. Opal diffuser high transmittance and uniform luminance Clips for fixing to the false ceiling of thickness up to 15mm made of harmonic steel.

Wiring

Electronic driver 220-240V 50/60Hz. External driver to be connected to the unit via quick connector and integrated driver for the ceiling mounting version. Available dimmable PUSH/1-10V/DALI version. Only for version 11W, emergency kit for 1 hour or 3 hours continued service to be ordered separately.



_01 bianco/white

Ring LED quadrato - incasso

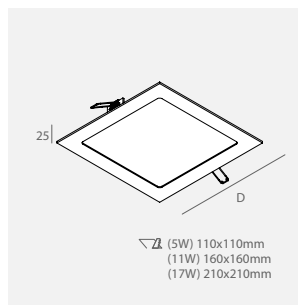
alimentatore elettronico esterno incluso (dim. 90x40mm H=22mm); completo di molle in acciaio per il fissaggio. Idoneo per controsoffitto di spessore da 5 a 15mm.
* Per 11W: disponibile kit di emergenza a servizio continuo 1 ora o 3 ore da ordinare a parte

Ring LED - square - ceiling recessed

electronic external driver included (dim. 90x40mm H=22mm); complete with steel mounting clips. False ceiling thickness 5-15mm.
* For 11W: available emergency kit for 1 hour or 3 hours continued service to be ordered separately

3000K				
Codice/Code	W led	D (mm)	Flusso apparecchio/Fixture flux (lm)	Prezzo/Price
100812.01	5	120	440	€ 25,00
* 100810.01	11	170	931	€ 33,25
100808.01	17	225	1395	€ 43,25

4000K				
Codice/Code	W led	D (mm)	Flusso apparecchio/Fixture flux (lm)	Prezzo/Price
100811.01	5	120	510	€ 25,00
* 100809.01	11	170	979	€ 33,25
100807.01	17	225	1594	€ 43,25



_01 bianco/white

Ring LED quadrato - plafone

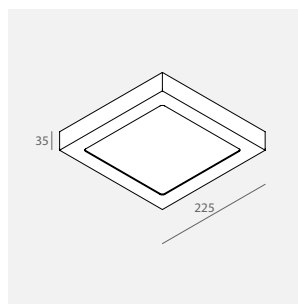
alimentatore elettronico integrato

Ring LED - square - ceiling

electronic driver included

3000K			
Codice/Code	W led	Flusso apparecchio/Fixture flux (lm)	Prezzo/Price
100816.01	17	1395	€ 52,00

4000K			
Codice/Code	W led	Flusso apparecchio/Fixture flux (lm)	Prezzo/Price
100815.01	17	1594	€ 52,00



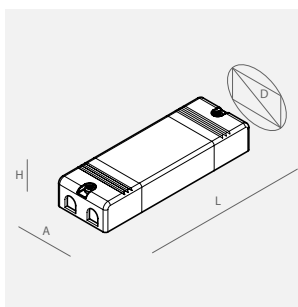
Kit di alimentazione PUSH/1-10V/DALI

per il collegamento in serie di max. 5 articoli da 5W, max. 3 articoli da 11W o max. 1 articolo da 17W

Power supply kit PUSH/1-10V/DALI

for connection in series of max. 5 fixtures 5W, max. 3 fixtures 11W or max. 1 fixture 17W

Codice/Code	A (mm)	D (mm)	H (mm)	L (mm)	Prezzo/Price
100817.99	79	84	22	124	€ 135,00



Cavetto di sincronizzazione

Synchronization cable

Codice/Code	L (mm)	Prezzo/Price
A902K0005KK	1500	€ 8,75
A902K0022KK	4000	€ 10,00

SOLO PER VERIONI INCASSO 11W

ONLY FOR RECESSED VERSION 11W



Kit di emergenza 1h/3h da installare sul controsoffitto a lato del prodotto

Emergency kit 1h/3h to place on the false ceiling next to the fixture

Autonomia/Duration 1h					
Codice/Code	A (mm)	D (mm)	H (mm)	L (mm)	Prezzo/Price
18002.99	46	59	23	138	€ 100,00

Autonomia/Duration 3h					
Codice/Code	A (mm)	D (mm)	H (mm)	L (mm)	Prezzo/Price
18003.99	80	92	44,5	212	€ 167,50

