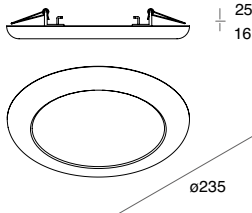


# CREP

Apparecchio LED per installazione a plafone o ad incasso in battuta in controsoffitto. Temperatura di colore delle sorgenti, selezionabile con selettore sul retro dell'apparecchio in 3000K, 4000K o 5400K. Potenza totale settabile, tra tre disponibili (max 16W). Corpo in policarbonato e schermo diffusore in polistirene opale. Staffa di installazione in acciaio. Molle in acciaio armonico per fissaggio a controsoffitto di spessore fino a 15 mm, che permettono la regolazione in funzione della dimensione del foro da incasso disponibile (65 - 205 mm). Alimentazione elettronica inclusa, integrata nel corpo dell'apparecchio.

LED fixture for ceiling or recessed installation in false ceiling. Source color temperature, selectable with selector on the back of the fixture in 3000K, 4000K or 5400K. Total power adjustable, between three available (max 16W). Polycarbonate body and diffuser screen in opal polystyrene. Steel installation bracket. Springs in harmonic steel for fastening to false ceiling thickness up to 15 mm, which allow adjustment according to the size of the recessed hole available 65 - 205 mm). Electronic power supply included, integrated in the body of the fixture.

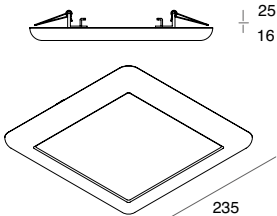


**CREP TONDO**  
**CREP ROUND**

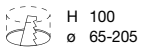


POWER variable*	Ø (mm)	H (mm)	FLUX
10W / 13W / 16W	235	16	variable* <b>107501.01</b>

Temperatura di colore delle sorgenti, selezionabile con selettore	LED colour			
	FLUX / POWER	10W	13W	16W
Source color temperature, selectable with selector	3000K	1094 / 1387 / 1642 lm		
	4000K	1173 / 1516 / 1826 lm		
	5400K	1134 / 1447 / 1696 lm		



**CREP QUADRATO**  
**CREP SQUARE**



POWER variable*	L (mm)	H (mm)	FLUX
10W / 13W / 16W	235	16	variable* <b>107502.01</b>

Temperatura di colore delle sorgenti, selezionabile con selettore	LED colour			
	FLUX / POWER	10W	13W	16W
Source color temperature, selectable with selector	3000K	1094 / 1387 / 1642 lm		
	4000K	1173 / 1516 / 1826 lm		
	5400K	1134 / 1447 / 1696 lm		